








Musikinstrumente der Lernwerkstatt




Fortlaufende Nummer („Signatur“)	Materialbezeichnung / Name des Musikinstruments/ Bemerkung	Bild
1	ein Satz diatonische Boomwhackers (im Beutel)	
2	Alt-Glockenspiel NG 11 (Sonor; C-Dur)	
3	Regenmacher (Stab)	
4	Xylophon (Sonor; mit einem Paar Filzkopfschlägeln)	



5	<p>Metallophon (Sonor; mit einem Paar Filzkopf-Schlägeln)</p>	
6	<p>Schraubenpauke (Sonor; mit Kalbsfell; mit einem Paar Woll- Filz- Schlägeln)</p>	
7	<p>Goldon- Ton-Musik- Wagen 2 (Modell 30610; auf Rollen)</p>	
7.1	<p>ein Paar Rumba</p>	

7.2	Holzblock mit Rundholzscraper	
7.3	Schellenstab einfach	
7.4	Schellenstab doppelt	
7.5	Schellenbaum	
7.6	Glöckchenstab	

7.7	Glöckchenkranz klein (Leder)	
7.8	Glöckchenkranz groß (Leder)	
7.9	Guiro (mit Scraper)	
7.10	Guiro doppelt (mit Scraper)	

7.11	Röhrenholztrommel (mit grünem Rundholz)	
7.12	Kastagnette	
7.13	2 Armschellen (blaues Band; rotes Band)	
7.14	Triangel (15 cm Durchmesser; mit Schlägel)	
7.15	Triangel (20 cm Durchmesser; mit Schlägel)	
7.16	2 Paar Klanghölzer	

7.17	ein Paar Fingercymbel	
7.18	ein Paar Cymbeln (15 cm Durchmesser; mit Schlaufen)	
7.19	Sopran- Glockenspiel (mit Schlägeln)	
7.20	8 + 2 Klangbausteine (mit 10 Schlägeln)	

7.21	Tamburin (21 cm Durchmesser; mit Naturfell)	
01.07.22	Tamburin (21 cm Durchmesser; mit 7 Schellen)	
7.23	Ständer für Cymbel	
7.24	Cymbel auf Ständer	